
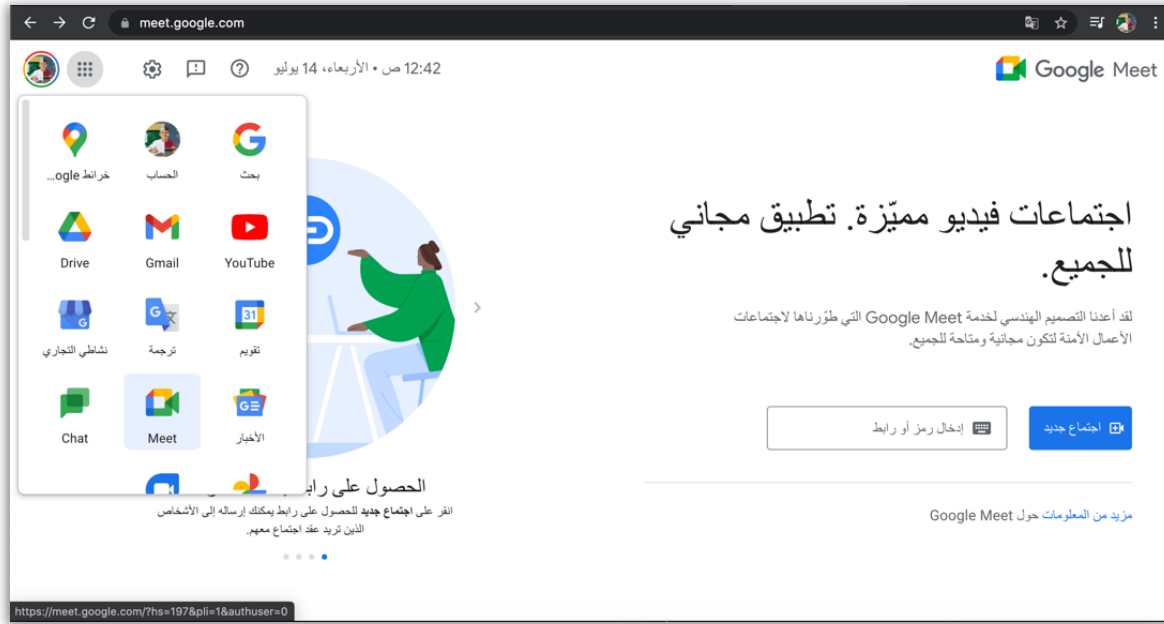


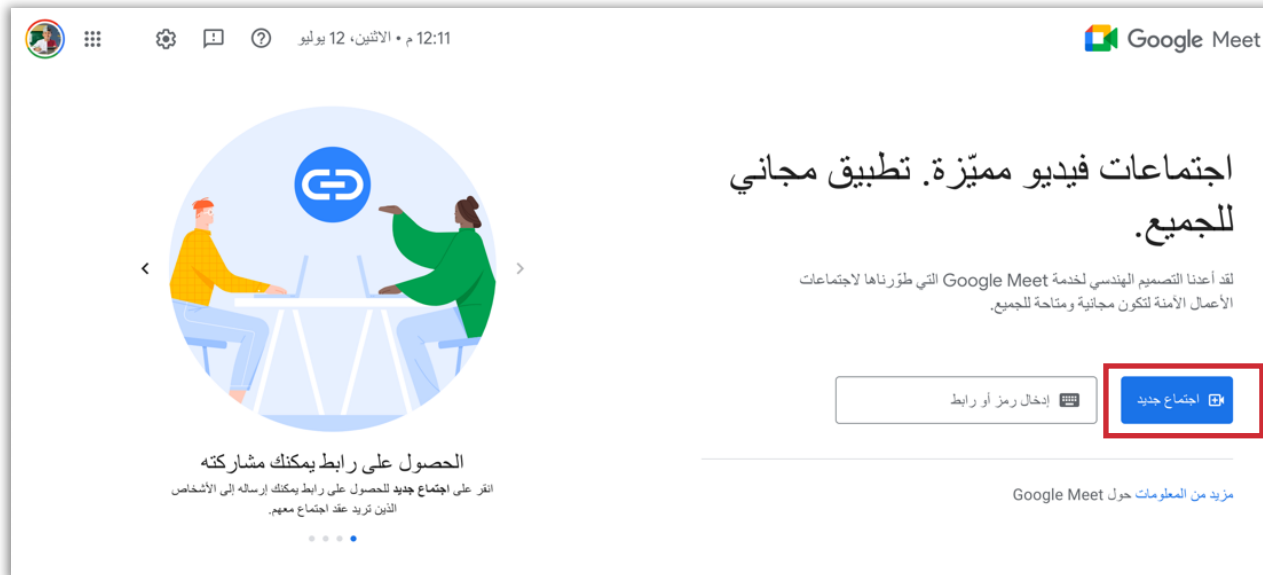
دليل استخدام منصة Google Meet



1 - يمكن الدخول في منصة google meet عن طريق المتصفح الإلكتروني google chrome أو أي متصفح آخر، حيث إن المتصفح google chrome يتيح الدخول لجميع التطبيقات الخاصة ب google بالتسجيل مرة واحدة في المتصفح



2 - لإنشاء اجتماع جديد انقر على اجتماع جديد



3- انقر على الخيار الأول لعمل اجتماع لاحق بتاريخ معين أو انقر الخيار الثاني لعمل اجتماع فوري

Google Meet

12:12 م • الاثنين، 12 يوليو

اجتماعات فيديو مميزة. تطبيق مجاني للجميع.

لقد أعدنا التصميم الهندسي لخدمة Google Meet التي طوّرناها لاجتماعات الأعمال الآمنة لتكون مجانية ومتاحة للجميع.

أو رابط

1 إنشاء اجتماع لوقت لاحق

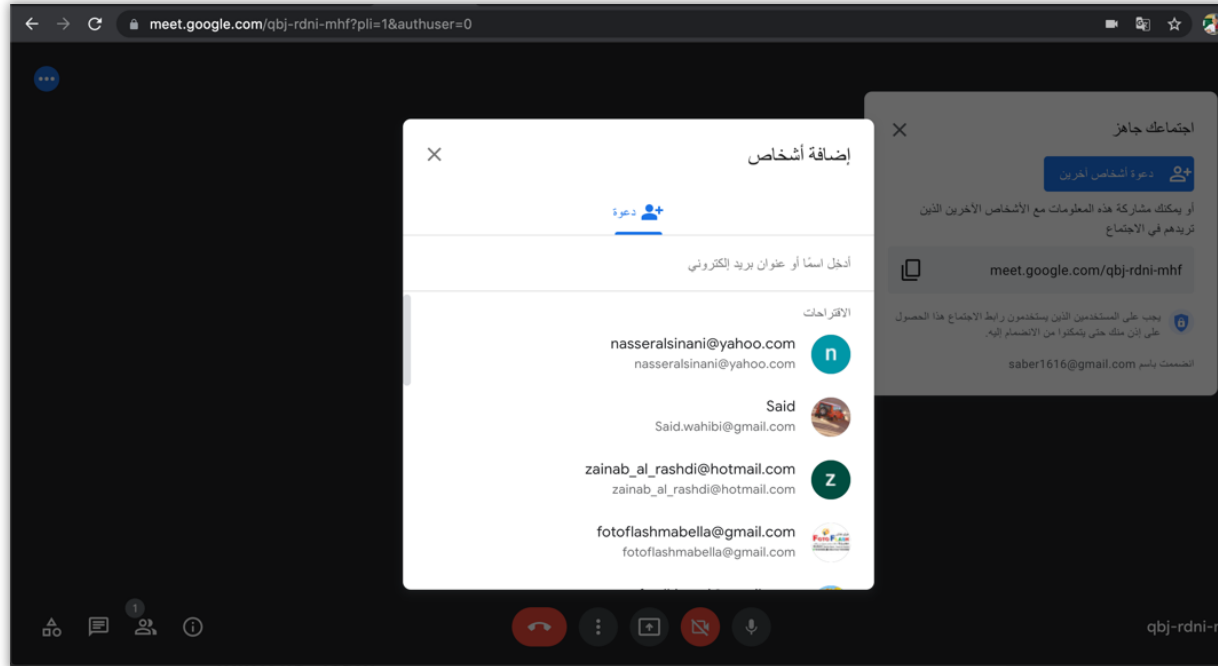
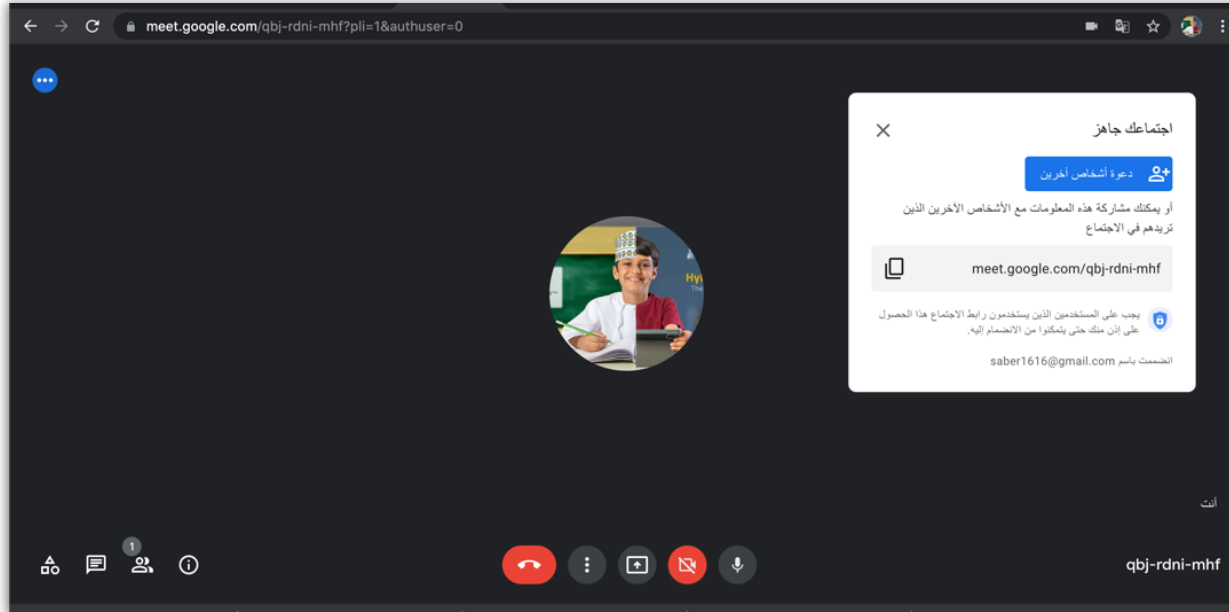
2 بدء اجتماع فوري

الجدولة في "تقويم Google"

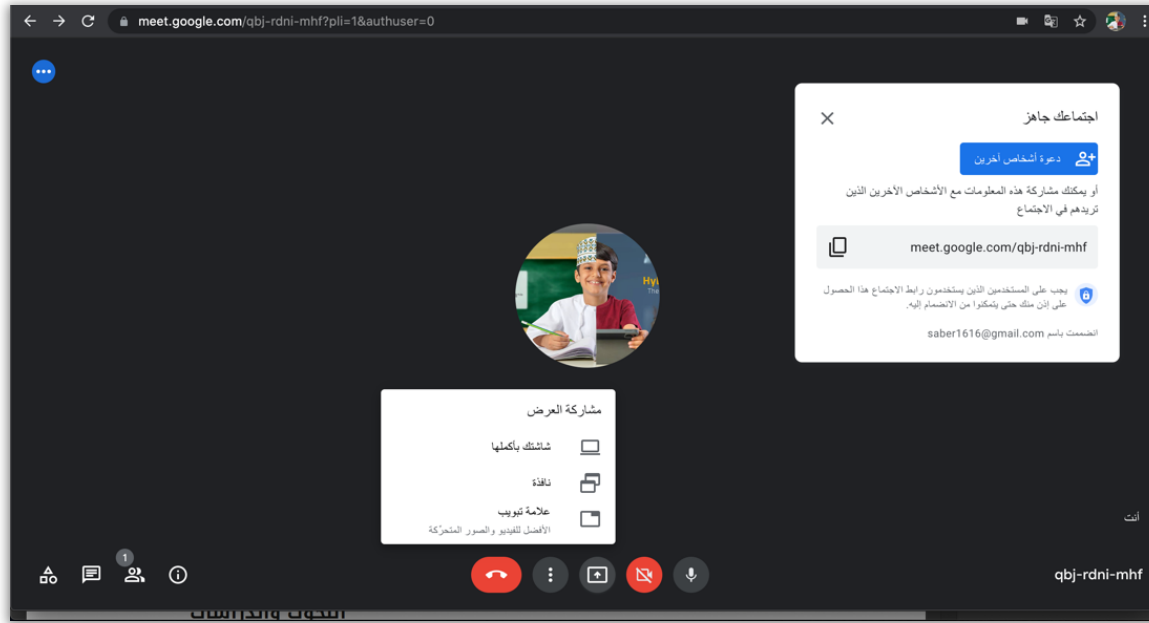
الحصول على رابط يمكنك مشاركته

انقر على اجتماع جديد للحصول على رابط يمكنك إرساله إلى الأشخاص الذين تريد عقد اجتماع معهم.

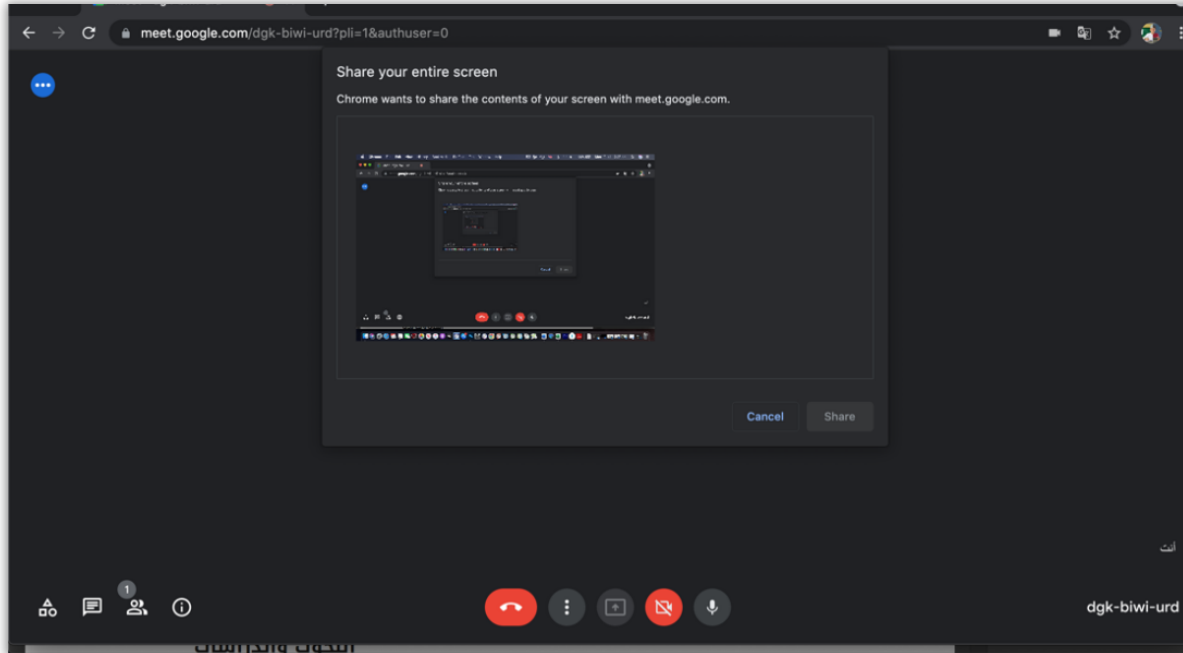
4- يمكن نسخ رابط الاجتماع وإرساله إلى المدعوين مباشرة أو النقر على دعوة أشخاص وإضافة بريدهم الإلكتروني



5- يمكن عرض شاشة الكمبيوتر عن طريق الأيقونات أسفل الشاشة واختيار (شاشتك بأكملها).



6- تظهر الشاشة بهذا الشكل ويمكن عرض جميع الملفات الموجودة في الكمبيوتر





جميع الحقوق محفوظة لوزارة التربية والتعليم ©