



سلطنة عمان
وزارة التربية والتعليم
المديرية العامة للكشافة والمرشدات

تقاليد رفع العلم



تقديم القائد / مسلم بن سالم الحراسي
رئيس قسم تنمية المراحل و العضوية الكشفية

الهدف العام:

إكساب المشاركين المهارات الخاصة بمراسم رفع علم طابور الصباح

الأغراض :

في نهاية الجلسة سيكون كل مشارك قادراً على أن:

- ❖ يتعرف على أهمية رفع العلم خلال طابور الصباح.
- ❖ يكتسب الخطوات الإجرائية لمراسم رفع العلم خلال طابور الصباح.
- ❖ يطبق الطريقة الصحيحة لمراسم رفع العلم خلال طابور الصباح.

خطوات سير الجلسة



الإجراءات	الطريقة	المدة الزمنية
مقدمة (الهدف العام – الأغراض – خطوات السير في الجلسة)	الحديث	٥ دقائق
أهمية رفع العلم خلال طابور الصباح	العصف الذهني	١٥ دقيقة
الخطوات الإجرائية لمراسم رفع العلم خلال طابور الصباح	التمثيل	٣٠ دقيقة
عرض مرئي لمراسم رفع العلم	العرض التفاعلي المحاكاة	١٠ دقائق
الطريقة الصحيحة لمراسم رفع العلم خلال طابور الصباح	التطبيق العملي	٣٠ دقيقة



أهمية رفع العلم


وجوب الحفاظ على
علم الدولة عالياً
خفاً

غرس القيم
الصالحة وحب
النظام

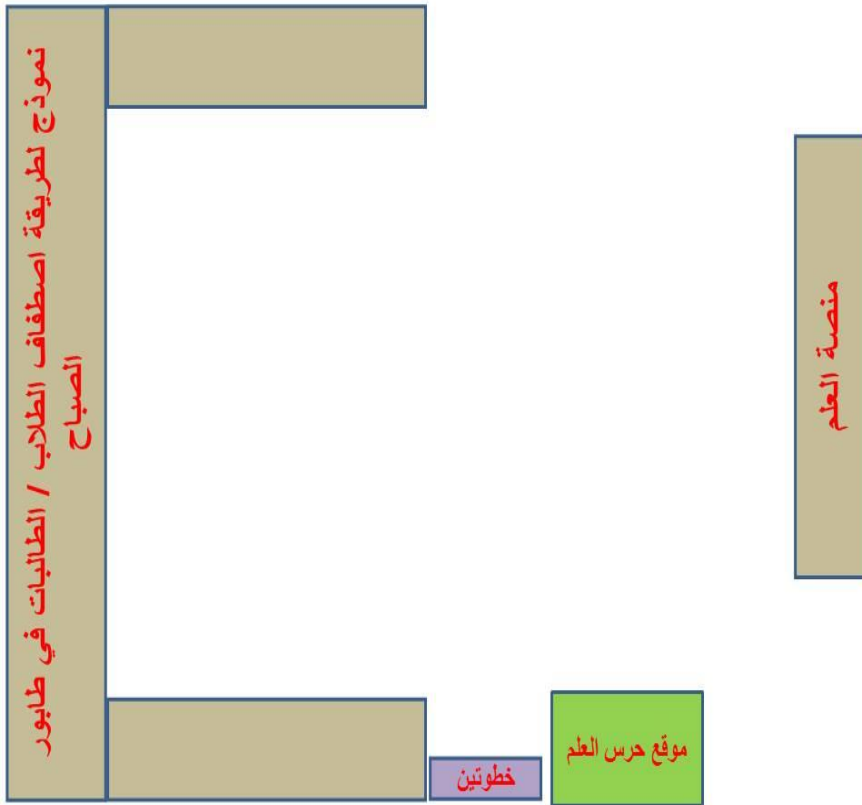
غرس مفهوم
المواطنة الصالحة
لدى الطلاب

يبث روح الحماس
في نفوس الطلاب

اكساب الطلاب
الطريقة الصحيحة
لرفع علم السلطنة



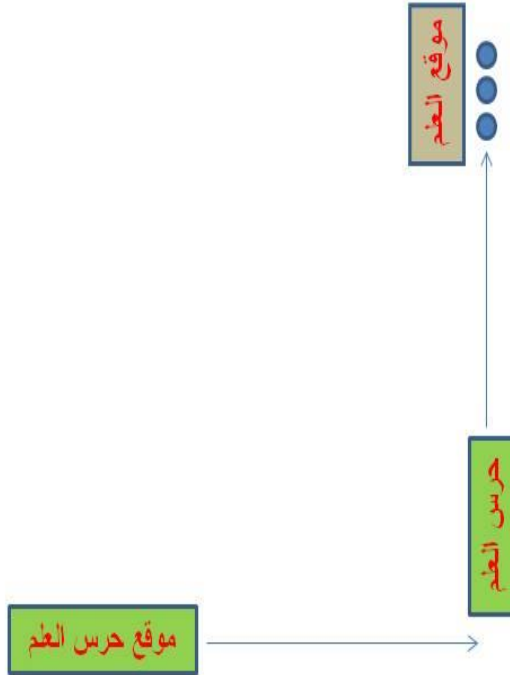

الخطوات الإجرائية لمراسم رفع العلم خلال طابور الصباح



يقف حرس العلم المكون من ثلاثة أفراد على يمين الطلبة / الطالبات ويسار منصة العلم، وعلى بعد خطوتين من الطلبة / الطالبات.

ثم يبدأ المعلم / الطالب قائد الطابور بالنداء (وطني ويرد الطلاب عمان، ثم عاش ويرد الطلاب حرا)، ثم يوجه النداء لحرس العلم بعبارة حرس العلم تقدم.


يصدر قائد / قائدة حرس العلم
(الفرد الذي في المنتصف) أوامره
للحرس بالتقدم، حتى يكون
محاذاً للعلم، ثم ينادي عليهم
قف، ثم لليسار در حتى يصبح
حرس العلم مواجهاً للعلم وللطلبة
/ الطالبات، بعدها يبدأ حرس
العلم متعاونين في تجهيز العلم
للرفع.



بعد تجهيز العلم ينادي قائد / قائدة
حرس العلم

(وطني فيرد الجميع عمان - عاش
فيردون حرا)، ثم ينادي (تحية العلم
خذ) فيأخذ الجميع تحية العلم، ما عدا
حرس العلم المرافقين (الاثنين بجوار قائد
العلم) .

ملاحظة: إذا لم يكن أي فرد مرتدياً
اللباس الكشفي / الإرشادي، أو المندبل
فإنه لا يأخذ التحية، ولكن يقف / تقف
في حالة الاستعداد بإتجاه العلم .



موقع العلم

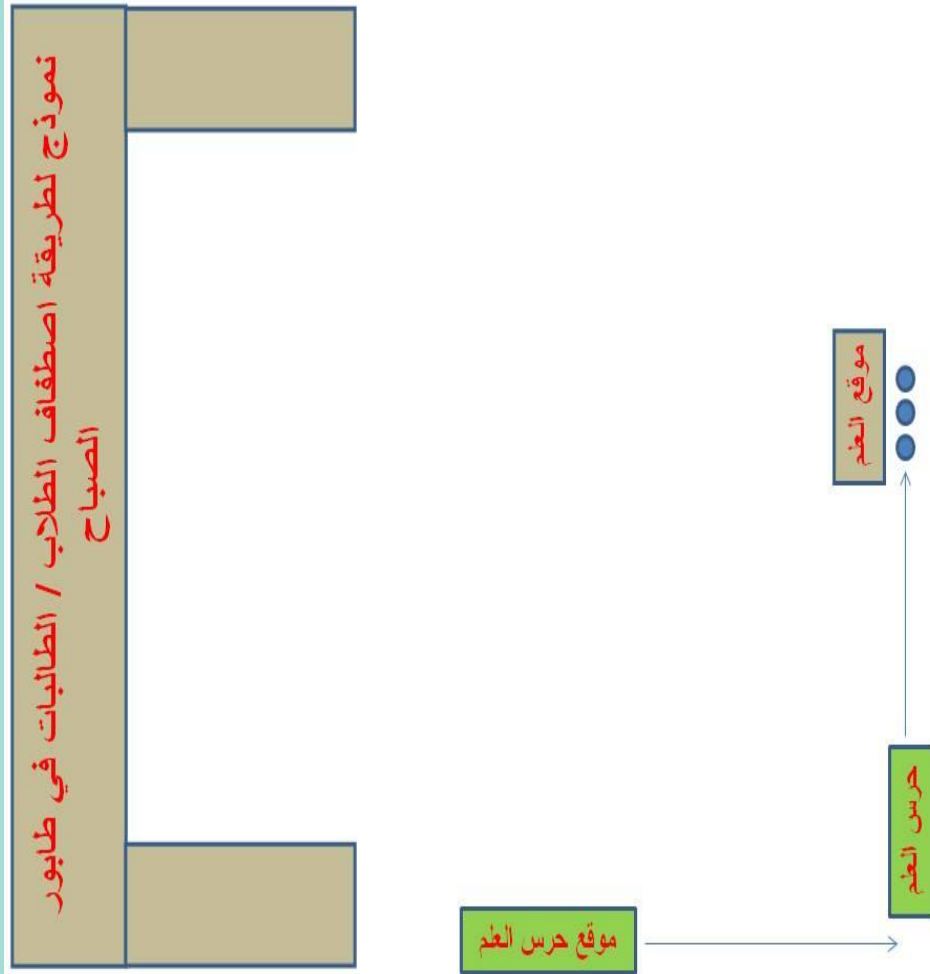
موقع حرس العلم

موقع حرس العلم

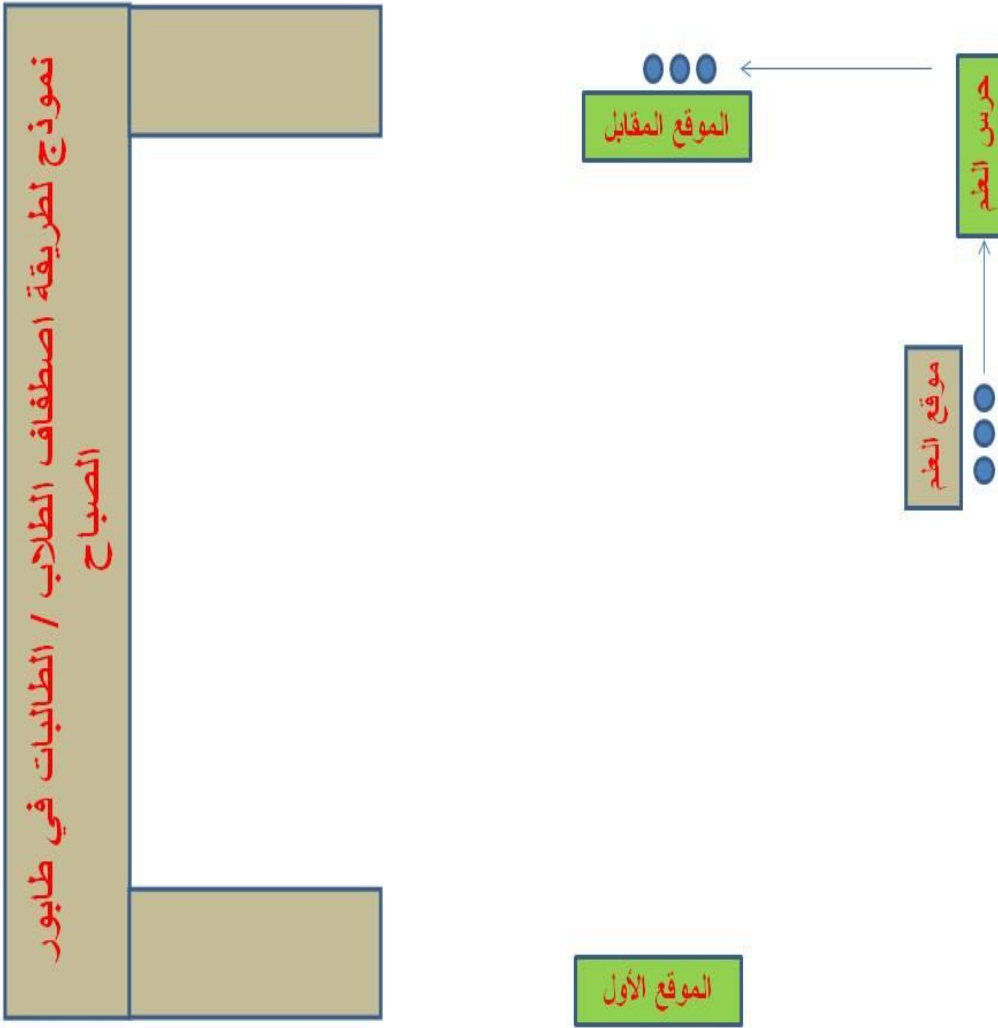
بعد استعداد الجميع وأخذ التحية، يقوم قائد العلم برفعه حتى يستقر أعلى السارية، ثم يأخذ التحية ثم يبدأ عزف النشيد الوطني.

بعد انتهاء عزف النشيد الوطني يقوم قائد /
قائدة الحرس بترديد الهتاف الوطني :
تحيا سلطنة عمان حرة (ثلاث مرات) .
يعيش جلالة السلطان قابوس المعظم (ثلاث
مرات) .


ويرد جميع الطلبة / الطالبات خلف قائد /
قائدة الحرس وبنفس العبارة كاملة .



بعد الانتهاء يقوم حرس العلم
بربط حبل العلم ثم يصدر
قائد / قائدة الحرس أوامره
للحرس العلم بأخذ التحية
للعلم ، والعودة بجواره لمحاذاته،
ثم ينادي عليهم لليمين در
للأمام سر، حتى يأخذوا
مكانهم في الجهة المقابلة
للمكان الأول من الطابور.



عرض فيديو محاكاة
لمراسم رفع العلم



التطبيق العملي لمراسم رفع العلم



لكم خالص
شكري أيها
المبدعون

